

INFORMATIVO ROR DA DE MATE

Nº69

Estrela – RS
Abril de 2021

1. EXPORTAÇÕES BRASILEIRAS DE ERVA-MATE DO MÊS DE MARÇO 2020/2021

Tabela 01: Origem e destino das exportações brasileiras de erva-mate do mês de março de 2020 e 2021

Município	Destino	2020			2021		
		Faturamento (US\$)	Volume (Kg)	US\$/Kg	Faturamento (US\$)	Volume (Kg)	US\$/Kg
<i>Mato Grosso do Sul</i>							
Campo Grande	Bolívia	\$7.641	10.200	-,75	-	-	-
Corumbá	Bolívia	\$19.571	16.870	\$1,16	\$804	160	\$5,03
Sub-Total		\$27.212	27.070	\$1,01	\$804	160	\$5,03
<i>Paraná</i>							
Barracão	Argentina	-	-	-	\$194.700	150.000	\$1,30
	Argentina	-	-	-	\$161.480	109.830	\$1,47
	EUA	-	-	-	\$33.338	6.350	\$5,25
Cruz Machado	França	-	-	-	\$28.478	6.700	\$4,25
	Rússia	-	-	-	\$8.600	2.000	\$4,30
Fazenda Rio Grande	Chile	-	-	-	\$43.143	43.143	\$1,00
Francisco Beltrão	Argentina	-	-	-	\$27.446	26.100	\$1,05
Guaiará	Paraguai	-	-	-	\$77	50	\$1,54
Guarapuava	Argentina	-	-	-	\$23.987	22.512	\$1,07
	Alemanha	\$54.950	17.000	\$3,23	-	-	-
Iratí	Argentina	-	-	-	\$259.964	221.982	\$1,17
Laranjeiras do Sul	Alemanha	\$20.250	9.000	\$2,25	-	-	-
	Noruega	-	-	-	\$72	16	\$4,50
	Grécia	-	-	-	\$63	2	\$31,50
Paranaguá	Libéria	-	-	-	\$16	5	\$3,20
	Barbados	-	-	-	\$7	-	-
Santa Maria do Oeste	EUA	\$55.336	20.000	\$2,77	-	-	-
Santo Antônio do Sudoeste	Argentina	\$34.839	36.780	-,95	-	-	-
	França	\$19.618	4.100	\$4,78	\$32.120	7.000	\$4,59
	Itália	\$33.000	5.000	\$6,60	-	-	-
São João do Triunfo	Alemanha	\$26.127	3.820	\$6,84	-	-	-
	Canadá	\$6.930	1.000	\$6,93	-	-	-
	EUA	\$6.550	1.000	\$6,55	-	-	-
	Alemanha	\$2.461	1.000	\$2,46	\$167.324	33.000	\$5,07
	Uruguai	\$179.746	136.800	\$1,31	\$101.506	82.080	\$1,24
	Turquia	-	-	-	\$66.147	18.000	\$3,67
São Mateus do Sul	Espanha	\$45.009	18.000	\$2,50	\$52.015	18.000	\$2,89
	Chile	\$149.275	102.000	\$1,46	\$37.000	25.500	\$1,45
	Equador	-	-	-	\$29.193	8.825	\$3,31
	Argentina	-	-	-	\$21.545	20.317	\$1,06
	EUA	-	-	-	\$5.760	1.742	\$3,31
Turvo	Argentina	-	-	-	\$75.448	69.560	\$1,08
	EUA	-	-	-	\$53.535	19.980	\$2,68
Sub-Total		\$634.091	355.500	\$1,78	\$1.422.964	892.694	\$1,59
<i>Rio Grande do Sul</i>							
Arvorezinha	Argentina	\$105.257	112.240	-,94	\$192.623	135.340	\$1,42
	Uruguai	\$62.436	30.500	\$2,05	\$83.820	53.700	\$1,56
Áurea	Argentina	\$128.865	139.716	-,92	\$106.328	102.110	\$1,04
Bagé	Uruguai	-	-	-	\$3.092	2.000	\$1,55
Barão de Cotegipe	Uruguai	\$435.614	232.670	\$1,87	\$531.502	283.504	\$1,87
	Israel	\$4.200	2.000	\$2,10	-	-	-
Brochier	EUA	\$5.180	2.500	\$2,07	-	-	-
	Uruguai	\$4.700.961	1.934.760	\$2,43	\$3.491.243	1.707.480	\$2,04
	Espanha	-	-	-	\$43.541	19.920	\$2,19
Encantado	Canadá	-	-	-	\$16.720	8.000	\$2,09
	China	-	-	-	\$204	10	\$20,40
	EUA	\$34.775	13.000	\$2,68	-	-	-
	Chile	\$83.238	48.000	\$1,73	\$49.974	23.500	\$2,13
Erechim	Paraguai	-	-	-	\$40.877	21.120	\$1,94
	Argentina	\$35.038	37.898	-,92	\$23.583	22.400	\$1,05
	Uruguai	\$36.720	27.000	\$1,36	-	-	-
Hulha Negra	Uruguai	-	-	-	\$8.250	4.000	\$2,06
Machadinho	Uruguai	\$163.612	136.800	\$1,20	\$93.845	82.080	\$1,14
	Uruguai	\$184.536	157.950	\$1,17	\$129.263	108.000	\$1,20
Nova Prata	França	-	-	-	\$16.071	6.000	\$2,68
	EUA	-	-	-	\$15.432	3.410	\$4,53
	Argentina	-	-	-	\$40.141	2.000	\$20,07
Porto Alegre	EUA	-	-	-	\$7.037	4.000	\$1,76
	Uruguai	-	-	-	\$3.000	500	\$6,00
Santa Maria	Argentina	-	-	-	\$3.482	600	\$5,80
Santa Rosa	Argentina	-	-	-	\$54.240	48.000	\$1,13
Santo Cristo	Argentina	-	-	-	\$452.573	439.694	\$1,03
Tuparendi	Uruguai	\$130.943	105.000	\$1,25	\$124.260	107.000	\$1,16
Uruguaiana	Uruguai	\$4.010	600	\$6,68	-	-	-

Continua ...

Tabela 01: Continuação

Município	Destino	2020			2021		
		Faturamento (US\$)	Volume (Kg)	US\$/Kg	Faturamento (US\$)	Volume (Kg)	US\$/Kg
<i>Rio Grande do Sul</i>							
Venâncio Aires	Argentina	-	-	-	\$102.510	76.500	\$1,34
	Uruguai	\$80.165	53.440	\$1,50	\$67.896	55.200	\$1,23
	EUA	\$4.416	1.150	\$3,84	-	-	-
Sub-total		\$6.199.966	3.035.224	\$2,04	\$5.701.507	3.316.068	\$1,72
<i>Santa Catarina</i>							
Canoinhas	Uruguai	\$507.063	323.516	\$1,57	\$504.423	319.907	\$1,58
	Chile	\$83.374	53.000	\$1,57	\$121.984	80.000	\$1,52
	Espanha	\$22.615	8.000	\$2,83	\$22.440	8.000	\$2,81
	Alemanha	\$18.450	9.000	\$2,05	\$19.639	8.000	\$2,45
	EUA	-	-	-	\$16.689	6.400	\$2,61
Catanduvas	Argentina	-	-	-	\$12.500	5.000	\$2,50
Concórdia	EUA	-	-	-	\$28	10	\$2,80
Indaial	Argentina	-	-	-	\$288.154	225.000	\$1,28
Jaraguá do Sul	Nova Zelândia	-	-	-	\$3.512	1.600	\$2,20
Navegantes	Hong Kong	-	-	-	\$2.565	811	\$3,16
São Francisco do Sul	Portugal	\$6.422	2.075	\$3,09	\$10.691	3.456	\$3,09
São José	Irlanda	\$2.187	609	\$3,59	-	-	-
	Marshall, Ilhas	-	-	-	\$4	-	-
	Argentina	-	-	-	\$564.747	418.728	\$1,35
Sub-total		\$640.111	396.200	\$1,62	\$1.567.376	1.076.912	\$1,46
<i>Demais Estados</i>							
Barueri - SP	Reino Unido	-	-	-	\$1.593	505	\$3,15
Carapicuíba - SP	Argentina	\$43	50	-,86	-	-	-
Indaiatuba - SP	EUA	-	-	-	\$8.750	400	\$21,88
Itupeva - SP	Reino Unido	\$1.673	500	\$3,35	-	-	-
Mauá - SP	Japão	\$700	150	\$4,67	-	-	-
	Suriname	-	-	-	\$98	20	\$4,90
	Hong Kong	-	-	-	\$26	23	\$1,13
Santos - SP	Portugal	-	-	-	\$2	-	-
	Panamá	\$789	3.948	-,20	-	-	-
São José dos Campos - SP	Marshall, Ilhas	\$38	22	\$1,73	-	-	-
	Suíça	-	-	-	\$144	30	\$4,80
	Uruguai	-	-	-	\$9.000	1.200	\$7,50
São Paulo - SP	EUA	\$40.000	450	\$88,89	\$1.144	520	\$2,20
	Portugal	\$13.494	2.864	\$4,71	\$1.094	60	\$18,23
	Japão	\$2.013	527	\$3,82	-	-	-
Tatuí - SP	EUA	\$10.000	450	\$22,22	-	-	-
Taubaté - SP	EUA	\$3.400	8	\$425,00	-	-	-
	Reino Unido	-	-	-	\$5.824	1.960	\$2,97
Tremembé - SP	Portugal	-	-	-	\$2.973	846	\$3,51
	Austrália	-	-	-	\$2.510	950	\$2,64
	EUA	\$7.296	2.120	\$3,44	-	-	-
Vinhedo - SP	EUA	\$20.000	500	\$40,00	-	-	-
	Portugal	\$5.843	1.741	\$3,36	\$2.657	744	\$3,57
Belo Horizonte - MG	Reino Unido	\$3.979	1.450	\$2,74	\$853	40	\$21,33
	França	\$10.000	450	\$22,22	-	-	-
Formiga - MG	EUA	\$7.947	2.500	\$3,18	\$9.594	2.928	\$3,28
Fortaleza - CE	Bélgica	-	-	-	\$7.176	2.000	\$3,59
	Panamá	\$15	9	\$1,67	-	-	-
	Espanha	\$45.540	18.000	\$2,53	-	-	-
Machado - MG	México	\$31.000	10.000	\$3,10	-	-	-
	Reino Unido	\$3.315	192	\$17,27	-	-	-
Manaus - AM	EUA	\$110.000	450	\$244,44	-	-	-
Recife - PE	Holanda	\$4.317	961	\$4,49	\$8.973	1.798	\$4,99
Rio de Janeiro - RJ	Holanda	-	-	-	\$110	42	\$2,62
	EUA	\$850.492	1.024	\$830,56	-	-	-
São Gonçalo - RJ	Portugal	-	-	-	\$1.837	560	\$3,28
São Luís - MA	Panamá	-	-	-	\$4	-	-
Sub-Total		\$1.171.894	48.366	\$24,23	\$64.362	14.626	\$4,40
Total		\$8.673.274	3.862.360	\$2,25	\$8.757.013	5.300.460	\$1,65
		<i>TOTAL MÊS ANTERIOR (FEVEREIRO/2021)</i>			\$7.451.795	4.379.304	\$1,70

Fonte: comexstat.mdic.gov.br

FATURAMENTO (US\$):

▲ 00,97%, ante mar/2020;

▲ 18,00%, ante fev/2021;

VOLUME:

▲ 37,23%, ante mar/2020;

▲ 21,03% ante fev/2021;

Cotação média (US\$/Kg):

▼ -26,43%, ante mar/2020;

▼ -2,91%, ante fev/2021.

2. IMPORTAÇÕES BRASILEIRAS DE ERVA-MATE DO MÊS DE MARÇO 2020/2021

Tabela 02: Origem e destino das importações brasileiras de erva-mate do mês de março de 2020 e 2021

País de Origem	Município Destino	2020			2021		
		Custo (US\$)	Volume (Kg)	US\$/Kg	Custo (US\$)	Volume (Kg)	US\$/Kg
Alemanha	São Paulo - SP	\$0	-	-	\$23.450	500	\$46,90
	Nova Lima - MG	\$0	-	-	\$11.725	450	\$26,06
Argentina	São Paulo - SP	\$0	-	-	\$10.000	500	\$20,00
EUA	Lençóis Paulista - SP	\$0	-	-	\$55.000	900	\$61,11
	Itapira - SP	\$0	-	-	\$27.000	1.350	\$20,00
	Cesário Lange - SP	\$0	-	-	\$11.200	1.350	\$8,30
	São Paulo - SP	\$0	-	-	\$11.000	350	\$31,43
	Apucarana - PR	\$0	-	-	\$10.000	450	\$22,22
	Adamantina - SP	\$0	-	-	\$4.000	700	\$5,71
Itália	São Paulo - SP	\$0	-	-	\$75.000	500	\$150,00
Holanda	Mairiporã - SP	\$0	-	-	\$86.765	1.000	\$86,77
	Tibagi - PR	\$0	-	-	\$6.449	300	\$21,50
Paraguai	Curitiba - PR	\$35.412	18.690	\$1,89	\$0	-	-
Uruguai	Porto Alegre - RS	\$0	-	-	\$6.000	1.500	\$4,00
Total		\$35.412	18.690	\$1,89	\$337.589	9.850	\$34,27

Fonte: comexstat.mdic.gov.br



3. A CADEIA PRODUTIVA DA ERVA-MATE NO BRASIL

Área Plantada, Produção e Produtividade

Texto: SEAPDR

O cultivo da erva-mate no Brasil, segundo IBGE (2021), totalizou, no ano de 2019, uma área de 67.230 ha, concentrada nos Estados de Paraná (PR), Rio Grande do Sul (RS), Santa Catarina (SC) e Mato Grosso do Sul (MS). O que corresponde a uma queda de 11,3% em 2 anos, considerando que no ano de 2017 totalizavam 75.799 ha.

No período de 2017-2019, somente SC apresentou expansão da área plantada na ordem de 35%, passando de 11.523 ha para 15.636 ha; enquanto MS, RS e PR retrocederam sua área de cultivo em -39,9%; -23,8% e -15,7%, respectivamente. Paraná contudo, mantém a maior área de cultivo dentre os Estados produtores (Figura 01).

A produção de folha verde fresca, no ano de 2019, alcançou um total de 517.779 toneladas. Queda de -16,4%, no comparado com 2017. O RS

figura com o maior produtor, com total de 233.434 ton., contudo tanto RS quanto PR apresentaram queda no volume produzido, no comparado ao ano de 2017, de -22,7 e -19,0%, respectivamente. Enquanto que SC e MS, apresentaram elevação da produção na ordem de 15,1 e 7,9% (Figura 02).

Para a produtividade (Kg/ha) têm-se uma queda na média Brasileira, que em 2017 era de 8.177 Kg/há (545,1 @/Kg), passou para 7.702 Kg/há (513,4 @/há) no ano de 2019. Queda de 5,8% na média Nacional. Somente RS e MS apresentaram crescimento na média estadual, passando de 9.856 Kg/ha (657 @/ha) e 5.407 kg/ha (360 @/ha) para 10.007 Kg/ha (667 @/ha) e 9.714 kg/ha (647 @/ha), correspondendo a um avanço, de 79,6 e 1,5%, respectivamente. RS mantém o maior índice de produtividade dentre os Estados produtores (Figura 03).

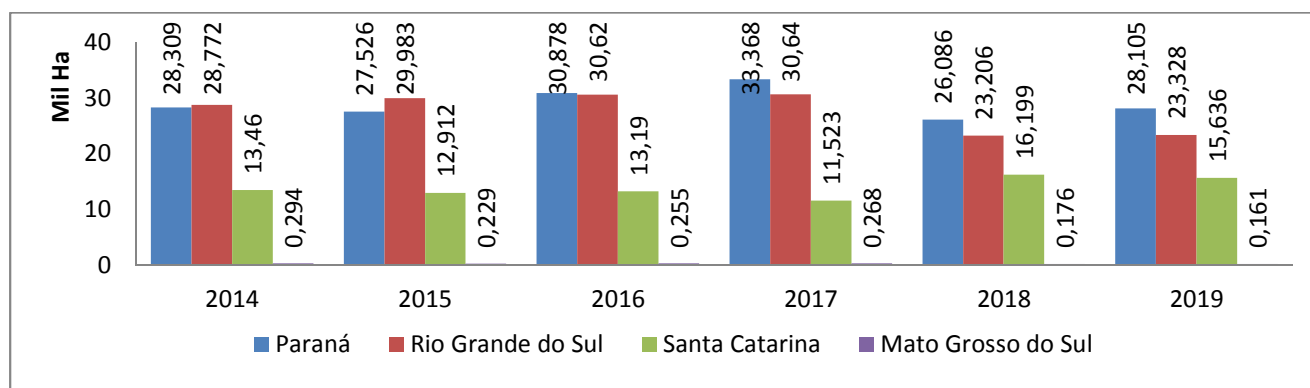


Figura 01: Evolução da área de produção de erva-mate no Brasil, 2014 – 2019. / Fonte: tabela 1613, SIDRA/IBGE, 2021.

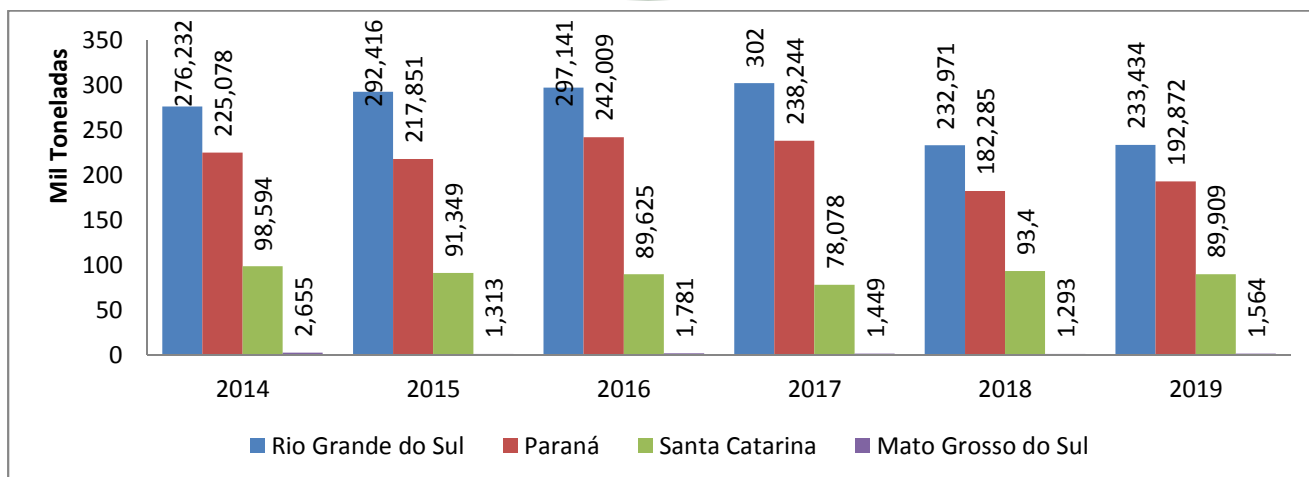


Figura 02: Evolução do volume de produção de Erva-mate no Brasil, 2014 - 2019. / Fonte: tabela 1613, SIDRA/IBGE, 2021.

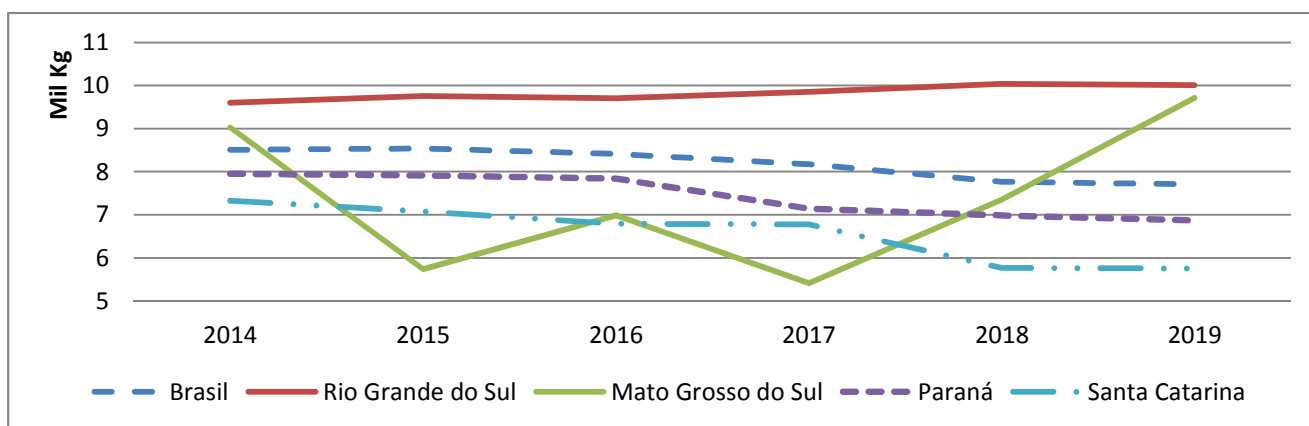


Figura 03: Produtividade das áreas de cultivo de Erva-mate no Brasil, 2014 - 2019. / Fonte: tabela 1613, SIDRA/IBGE, 2021.

4. FUNDOMATE

ARRECADAÇÃO (Março/2021):

No mês de março de 2021, foram pagos ao FUNDOMATE R\$ 101.669,50 de 23 empresas ervateiras, abaixo listadas (em ordem alfabética):

- Baldo S/A Com Ind e Exportação
- Barão - Comércio e Indústria de Erva Mate Ltda
- Barão - Comércio e Indústria de Erva Mate Ltda - Cambona
- Chá Prenda do Brasil Ind e Com Ltda
- De Valérios Ind e Com de Erva Mate Ltda
- Ervateira Erva Boa Ltda
- Ervateira Mateada Ltda
- Ervateira Nutrimate Ltda
- Ervateira Picolo Badalotti Ltda
- Ervateira Rei Verde Ltda
- Ervateira Sabadin Ltda
- Ervateira Seiva Pura Ltda
- Ervateira Tomelero Ltda
- Ervateira Valério Ltda
- Indústria e Com de Erva Mate Seiva Verde Ltda
- Indústria e Com de Erva Mate Santiago Ltda
- Indústria Ervateira Ouro Verde Ltda
- Industrial do Mate Vison Ltda (Rei Verde)
- Madrugada Alimentos Ltda
- Natumate Industrial do Mate Ltda
- Ponche Verde Indl do Mate Ltda
- Saphira Indústria e Comercio de Erva Mate Ltda
- Ximango Ind de Erva Mate Ltda - Matriz

A taxa é obrigatória para empresas ervateiras que operam no regime fiscal geral.

5. INDICADORES

UPF-2021: R\$ 21,1581
Dólar¹ em 27.04 (17:00) R\$ 5,461 (1^o Dólar Comercial)
Euro em 27.04 (17:00) R\$ 6,602

Preço Médio (R\$)¹ da Erva-mate entregue na indústria para março de 2020¹ e abril 2021 (Emater):

Região/Polo	Março		Abril	
	Geral	Cambona 4	Geral	Cambona 4
Missões/Celeiro	20,00	-	21,00	-
Alto Uruguai	20,00	-	22,00	-
Nordeste Gaúcho	17,00	19,00	19,00	20,00
Alto Taquari	19,00	-	21,00	-
Região dos Vales	17,00	-	18,00	-
Média Estado	18,6	19,00	20,20	20,00

¹ Valores médios em R\$ pagos pela arroba (@) de folha verde posta na indústria erva-mate cultivada, segundo Emater Regional Passo Fundo (Eng.º Agrº. Ilvandro Barreto).

Preço Médio (R\$)¹ da Erva-mate cultivada, entregue na indústria para o período jan-abr/2021 (SEAPDR):

Região/Polo	Cultivada			
	jan	fev	mar	abr
Missões/Celeiro	19,00	*	*	*
Alto Uruguai	21,75	23,00	22,67	21,67
Nordeste Gaúcho	21,50	19,50	20,20	20,80
Alto Taquari	19,00	18,50	19,50	19,70
Região dos Vales	16,00	16,00	16,00	17,33
Média² Estado	20,44	18,89	20,43	19,97

¹ Valores médios em R\$ pagos pela arroba (@) de folha verde de erva-mate cultivada posta na indústria, declarados em resposta voluntária à pesquisa direta, via e-mail, às indústrias e Associações de produtores, realizada pela SEAPDR;

² Médias considerando todas as respostas recebidas no mês;

* Cotações não informadas (sem resposta aos e-mails de pesquisa enviados);



Contato:
informativo-rodademate@agricultura.rs.gov.br

Editores:

Tiago Antonio Fick

M.Sc. Eng.º Florestal / Analista Agropecuário e Florestal -
SEAPDR/RS
Estrela

Fabrizio Ribeiro Azolin

Eng.º Agrônomo / Fiscal Agropecuário - SEAPDR/RS
Porto Alegre

Valdomiro Haas

Eng.º Agrônomo / Analista Agropecuário e Florestal - SEAPDR/RS
Porto Alegre – RS.