

# INFORMATIVO DO FUNDOMATE



Nº 45  
Estrela - RS, fevereiro de 2019



## 1. EXPORTAÇÕES BRASILEIRAS DE ERVA-MATE PARA O MÊS DE JANEIRO 2018/2019

Tabela 01: Origem e destino das exportações Brasileiras de Erva-mate para o mês de janeiro de 2018 e 2019

Município	Destino	2018			2019		
		US\$	Kg	US\$/Kg	US\$	Kg	US\$/Kg
<b>Mato Grosso do Sul</b>							
Corumbá	Bolívia	\$2.000	1.500	1,33	\$0	-	-
<b>Sub-Total</b>		<b>\$2.001</b>	<b>1.501</b>	<b>1,33</b>	<b>\$0</b>	<b>-</b>	<b>-</b>
<b>Paraná</b>							
Fernandes Pinheiro	Alemanha	\$0	-	-	\$30.982	19.150	1,62
Guaira	Paraguai	\$125	50	2,50	\$0	-	-
Santa Maria do Oeste	EUA	\$0	-	-	\$60.000	20.000	3,00
São João do Triunfo	Alemanha	\$141.810	21.000	6,75	\$0	-	-
São José dos Pinhais	EUA	\$0	-	-	\$2.510	1.000	2,51
	Uruguai	\$156.500	109.440	1,43	\$210.672	164.160	1,28
São Mateus do Sul	Alemanha	\$0	-	-	\$159.500	36.450	4,38
	Chile	\$38.450	25.000	1,54	\$75.037	49.900	1,50
	Turquia	\$0	-	-	\$61.200	18.000	3,40
<b>Sub-Total</b>		<b>\$336.885</b>	<b>155.490</b>	<b>2,17</b>	<b>\$599.901</b>	<b>308.660</b>	<b>1,94</b>
<b>Rio Grande do Sul</b>							
Arvorezinha	Uruguai	\$84.786	54.000	1,57	\$98.550	54.000	1,83
	Uruguai	\$443.662	209.250	2,12	\$488.471	233.850	2,09
Barão de Cotegipe	França	\$42.724	16.000	2,67	\$0	-	-
	Austrália	\$15.800	4.600	3,43	\$0	-	-
	Uruguai	\$2.011.090	717.240	2,80	\$5.017.277	1.891.683	2,65
Encantado	Espanha	\$60.523	20.160	3,00	\$57.131	20.040	2,85
	EUA	\$39.305	13.000	3,02	\$54.640	19.000	2,88
	Argentina	\$58.611	19.260	3,04	\$0	-	-
	Austrália	\$39.406	13.000	3,03	\$0	-	-
Erechim	Paraguai	\$0	-	-	\$32.259	15.060	2,14
	Chile	\$36.939	24.020	1,54	\$0	-	-
Machadinho	Uruguai	\$138.442	109.440	1,27	\$30.643	27.360	1,12
	Uruguai	\$171.586	133.920	1,28	\$147.833	117.690	1,26
Nova Prata	Marrocos	\$36.400	16.000	2,28	\$0	-	-
Tuparendi	Uruguai	\$169.810	109.040	1,56	\$204.492	138.050	1,48
Venâncio Aires	Uruguai	\$44.556	26.800	1,66	\$32.182	27.600	1,17
<b>Sub-Total</b>		<b>\$3.393.640</b>	<b>\$1.485.730</b>	<b>2,28</b>	<b>\$6.163.478</b>	<b>\$2.544.333</b>	<b>2,42</b>
<b>Santa Catarina</b>							
	Uruguai	\$444.763	246.615	1,80	\$310.851	193.524	1,61
Canoinhas	Chile	\$90.688	53.125	1,71	\$84.934	53.000	1,60
	Polônia	\$22.131	8.400	2,63	\$0	-	-
Itajaí	Alemanha	\$21.385	9.300	2,30	\$0	-	-
Navegantes	Portugal	\$6.729	1.269	5,30	\$8.868	2.648	3,35
São Francisco do Sul	Malta	\$0	-	-	\$3	2	1,50
<b>Sub-Total</b>		<b>\$585.696</b>	<b>318.709</b>	<b>1,84</b>	<b>\$404.656</b>	<b>249.174</b>	<b>1,62</b>
<b>Demais Estados</b>							
	Portugal	\$0	-	-	\$2.749	662	4,15
Belo Horizonte - MG	Reino Unido	\$0	-	-	\$1.067	120	8,89
Carapicuíba - SP	Argentina	\$0	-	-	\$132	210	0,63
Formiga - MG	EUA	\$8.447	2.019	4,18	\$0	-	-
Fortaleza - CE	França	\$0	-	-	\$150.457	33.090	4,55
Guajará-Mirim - RO	Bolívia	\$90	30	3,00	\$0	-	-
Jundiá - SP	EUA	\$0	-	-	\$1.728	186	9,29
	México	\$0	-	-	\$32.000	10.000	3,20
Machado - MG	EUA	\$0	-	-	\$17.385	4.499	3,86
	Reino Unido	\$829	148	5,60	\$0	-	-
Mogi das Cruzes - SP	Japão	\$4.726	318	14,86	\$0	-	-
	EUA	\$0	-	-	\$3.265	297	10,99
Não Declarado - ND	Reino Unido	\$0	-	-	\$584	82	7,12
	Chipre	\$0	-	-	\$63	68	0,93

\*Valores de US\$/Kg médios, considerando total do valor bruto de venda. / Fonte: comexstat.mdic.gov.br

Cont.

# INFORMATIVO DO FUNDOMATE



Nº 45  
Estrela - RS, fevereiro de 2019



Tabela 01: Continuação

Município	Destino	2018			2019		
		US\$	Kg	US\$/Kg	US\$	Kg	US\$/Kg
Pindamonhangaba - SP	EUA	\$0	-	-	\$3.042	1.200	2,54
Pouso Alegre - MG	Alemanha	\$336	13	25,85	\$0	-	-
Pres. Tanc. Neves - BA	Turquia	\$0	-	-	\$55.324	21.120	2,62
	França	\$53.420	19.200	2,78	\$0	-	-
Recife - PE	Holanda	\$3.797	109	34,83	\$0	-	-
Rio de Janeiro - RJ	Turquia	\$0	-	-	\$89	3	29,67
	Antígua e Barbuda	\$0	-	-	\$3	-	-
Santos - SP	Suíça	\$0	-	-	\$178	3	59,33
São Paulo - SP	Argentina	\$0	-	-	\$316	7	45,14
	Japão	\$4.204	1.325	3,17	\$0	-	-
Tremembé - SP	EUA	\$0	-	-	\$7.848	3.000	2,62
Vitória - ES	Marshall, Ilhas	\$0	-	-	\$68	30	2,27
	Hong Kong	\$0	-	-	\$25	2	12,50
	Malta	\$0	-	-	\$13	-	-
<b>Sub-Total</b>		<b>\$75.849</b>	<b>23.162</b>	<b>3,27</b>	<b>\$276.336</b>	<b>74.579</b>	<b>3,71</b>
<b>TOTAL</b>		<b>\$4.394.071</b>	<b>1.984.592</b>	<b>2,21</b>	<b>\$7.444.371</b>	<b>3.176.746</b>	<b>2,34</b>
<b>Mês Anterior (dezembro/2018)</b>					<b>\$8.630.242</b>	<b>3.614.867</b>	<b>\$2,39</b>

FATURAMENTO:

▼ -13,74%, ante dez/2018;  
▲ 69,41%, ante jan/2018;

VOLUME:

▼ -12,37%, ante dez./2018;  
▲ 60,07%, ante jan/2018;

Cotação média (US\$/Kg):

▼ -1,95%, ante dez /2018;  
▲ 5,84%, ante jan/2018

## 2. EXPORTAÇÕES BRASILEIRAS DE ERVA-MATE – HISTÓRICO 2009 – 2018

### Volume e Preço médio

Texto SEAPDR

As exportações Brasileiras de Erva-mate, para o período de 2009-2018, apresentam relativa estabilidade, se considerado o volume total anual. Contudo percebe-se considerável variação mensal, cuja amplitude máxima apresenta diferença de 158%, comparando-se o menor valor (janeiro/2010) com o maior valor (outubro/2012) mensal observado no período. No último ano do período, a variação observada foi de 94%, entre o menor valor (maio/2018) e o maior valor no ano (junho/2018).

Para o volume total anual, o menor volume registrado, para o período analisado, ocorreu ano de 2009, com 31 mil toneladas, enquanto que o maior volume foi registrado para o ano de 2013, com total de 38 mil toneladas, uma variação positiva de 22,4%. Porém, nos anos seguintes os volumes de exportação foram inferiores a máxima, mas 2018 ainda apresentou-se 16,4% superior ao volume registrado para 2009.

No mesmo período, o preço médio pago à erva-mate exportada, variou de US\$ 1,37 (Dólares), em 2009, para US\$3,26; no ano de 2014, alta de 138%. Voltando a reduzir e, estabilizando-se em 2017/2018, em US\$ 2,35, queda de 28% ante 2014, porém ainda 71,5% superior ao início do período. O ano da máxima

observada para o preço médio coincide com período de escassez de matéria-prima (folha verde) no Brasil, a qual teve seus preços elevados, encarecendo o produto final, tanto para o mercado doméstico quanto para o destinado às exportações.

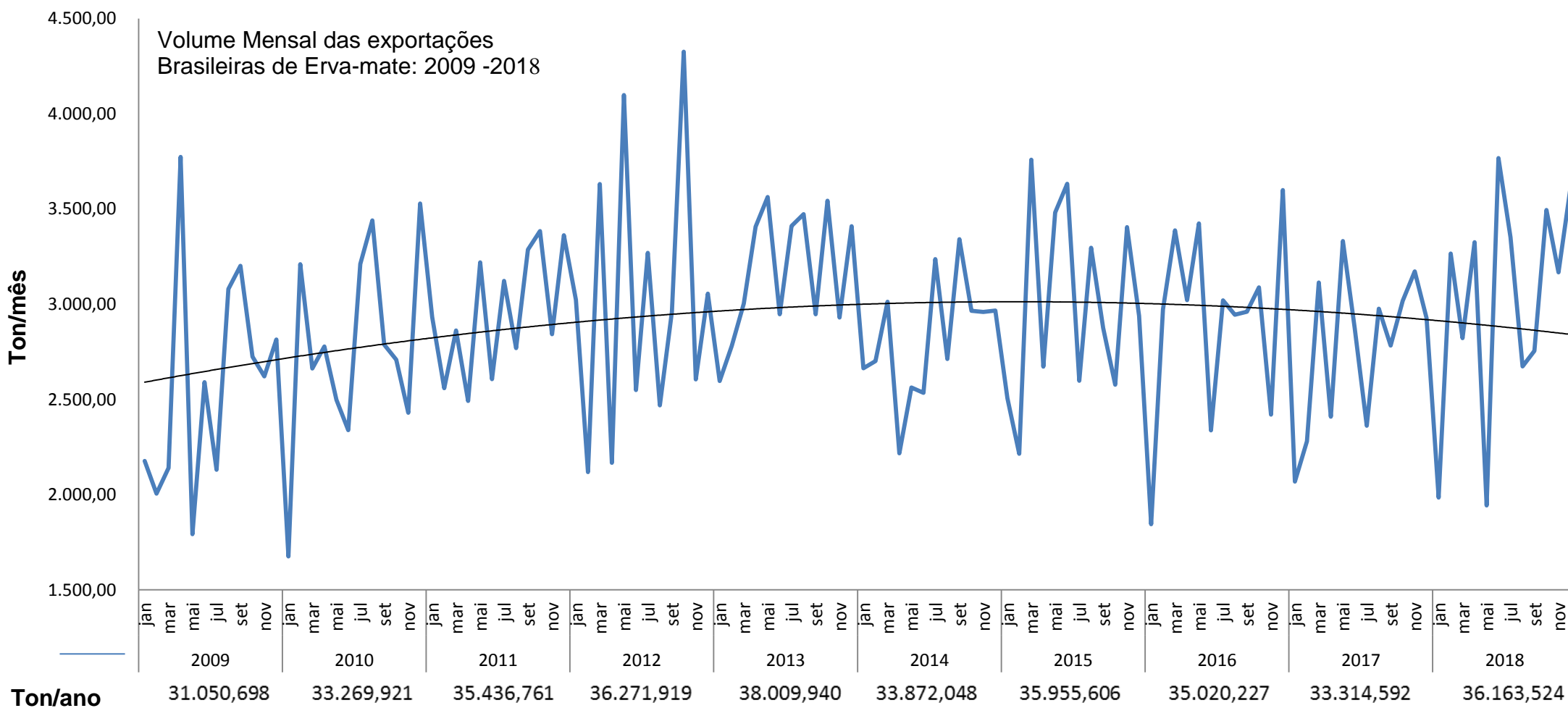
Tabela 02: Exportações Brasileiras de Erva-mate, período 2009-2018.

Ano	Volume (Ton)	Preço Médio (US\$/Kg)
2009	31.050.698	1,37
2010	33.269.921	1,53
2011	35.436.761	1,72
2012	36.271.919	1,88
2013	38.009.940	2,58
2014	33.872.048	3,26
2015	35.955.606	2,85
2016	35.020.227	2,36
2017	33.314.592	2,34
2018	36.163.524	2,35

# INFORMATIVO DO FUNDOMATE



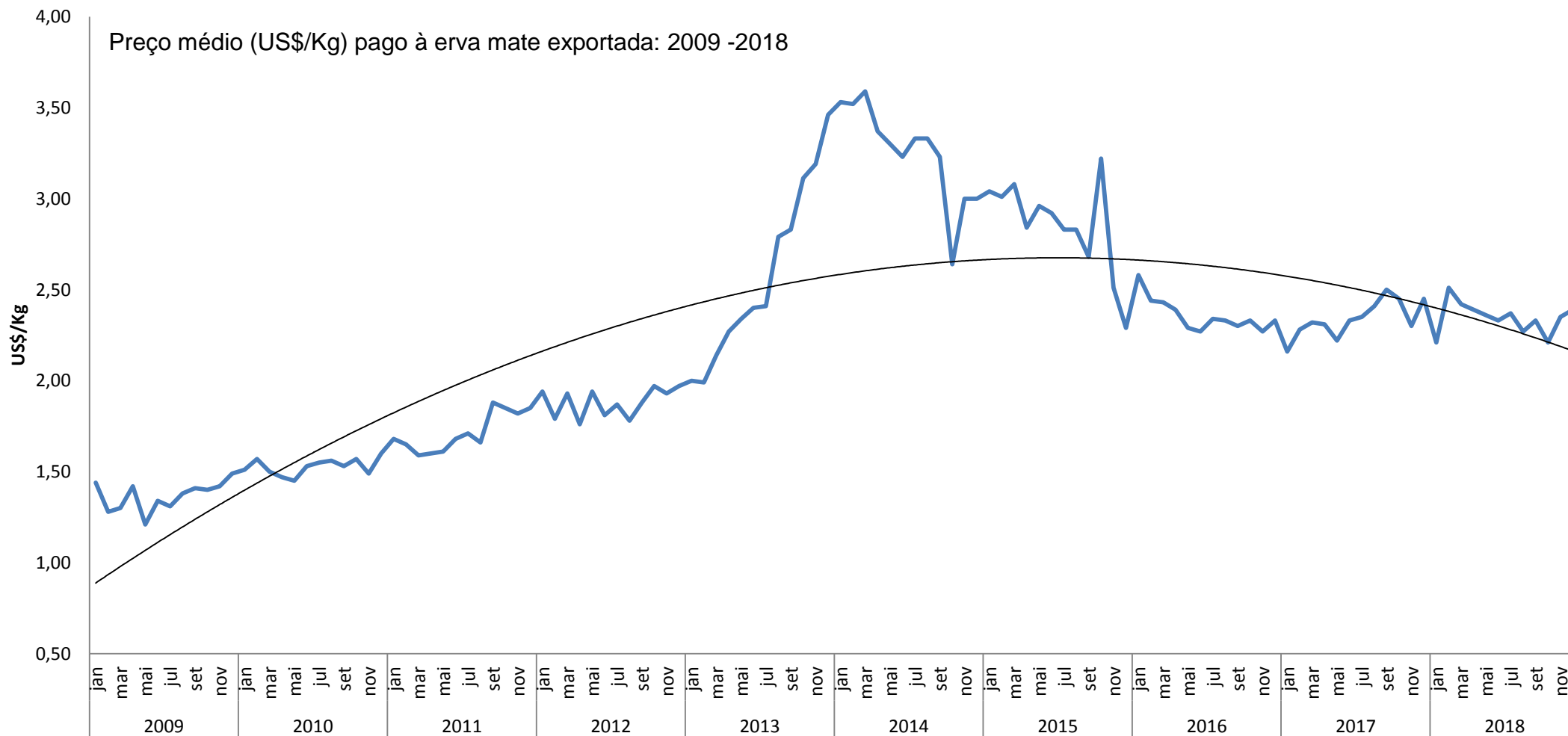
Nº 45  
Estrela - RS, fevereiro de 2019



# INFORMATIVO DO FUNDOMATE



Nº 45  
Estrela - RS, fevereiro de 2019



# INFORMATIVO DO FUNDOMATE



Nº 45  
Estrela - RS, fevereiro de 2019



## 3. ERVA-MATE NA 20ª EXPODIRETO

Texto SEAPDR

A 20ª edição da EXPODIRETO-COTRIJAL, terá no recanto temático a erva-mate como atração temática. No espaço será apresentada história da erva-mate, os elos da cadeia produtiva, técnicas de cultivo e industrialização e os diversos produtos dela oriundos.

O espaço, coordenado pela EMATER, buscará a interlocução com o público visitante, o qual poderá imergir no mundo da erva-mate.

Além deste espaço, a erva-mate se fará presente no tradicional espaço da silvicultura, onde é mantido pequeno plantio de erva-mate, em sistema Agroflorestal, demonstrando importante sistema de cultivo da planta.

O evento estará aberto ao público visitante no período de 11 a 15 de março.




Recanto Temático Expodireto Cotrijal.  
Foto: Emater.

## 4. FÓRUM FLORESTAL NA EXPODIRETO 2019

Texto SEAPDR

No dia 14 de março, a partir das 09:15, no auditório principal do parque da 20ª EXPODIRETO-COTRIJAL, será realizada mais uma edição do Fórum Florestal, tradicional evento realizado durante a feira.

Neste ano, o fórum terá como tema a cadeia produtiva da erva-mate no RS. Na ocasião será realizado painel de debate com participação de representantes dos diferentes elos da cadeia produtiva e instituições privadas e governamentais atuantes no setor, em que discutirão o papel de cada um no desenvolvimento da cadeia produtiva do estado.



Parque Expodireto-Cotrijal.  
Foto: Cotrijal.

## 5. ARRECAÇÃO DO FUNDOMATE (jan/2019):

No mês de janeiro de 2019, foram pagos ao FUNDOMATE R\$ 92.692,62 de 24 empresas ervateiras.

Empresas ervateiras\* que realizaram pagamento ao FUNDOMATE referente ao mês de janeiro/2019:

- ✓ Agroindustrial Elacy Ltda
- ✓ Baldo S/A Com Ind e Exportação
- ✓ Barão - Comércio e Indústria de Erva Mate Ltda
- ✓ Barão - Comércio e Indústria de Erva Mate Ltda - Cambona
- ✓ Chá Prenda do Brasil Ind e Com Ltda
- ✓ De Valerios Ind e Com de Erva Mate Ltda
- ✓ Ervateira Picolo Badalotti Ltda (Valdir Badalotti)
- ✓ Ervateira Rei Verde Ltda
- ✓ Ervateira Seiva Pura Ltda - Contato Melissa
- ✓ Ervateira Tomelero Ltda
- ✓ Ervateira Valério Ltda
- ✓ Ind e Com de Erva Mate Seiva Verde Ltda

- ✓ Industria e Com de Erva Mate Santiago Ltda
- ✓ Industrial Do Mate Vison Ltda - Epp (Rei Verde)
- ✓ Madrugada Alimentos Ltda
- ✓ Natumate Industrial Do Mate Ltda
- ✓ Nutrimate Ltda
- ✓ PAULO J. M. NUNES - EPP
- ✓ Ponche Verde Indl do Mate Ltda
- ✓ Thomaz Prichoa e Filhos LTDA
- ✓ Ximango Ind de Erva Mate Ltda – Filial 01
- ✓ Ximango Ind de Erva Mate Ltda – Filial 02
- ✓ Ximango Ind de Erva Mate Ltda - Matriz

\* Lista em Ordem Alfabética.

**A taxa é obrigatória para empresas ervateiras que operam no regime fiscal geral.**



# INFORMATIVO DO FUNDOMATE



Nº 45  
Estrela - RS, fevereiro de 2019



## 6. INDICADORES

UPF-2019: R\$ 19,5356  
Dólar<sup>1</sup> em 13.02 (17:00) R\$ 3,7527 (<sup>1</sup> Dólar Comercial)  
Euro em 13.02 (17:00) R\$ 4,2314

### Preço Médio da Erva-mate entregue na indústria<sup>1</sup>:

	nov/18	dez/18	jan/19	fev/19
<b>Planalto/Missões</b>				
Palmeira das Missões	12,00	12,00	13,00	13,00
<b>Alto Uruguai</b>				
Erechim	14,00	14,00	14,00	14,00
<b>Nordeste Gaúcho</b>				
Machadinho	12,00	12,00	12,50	12,50
	14,00*	14,00*	14,00*	14,00*
<b>Alto Taquari</b>				
Arvorezinha	13,00	13,00	14,00	14,00
<b>Vale do Taquari</b>				
Venâncio Aires	10,00	10,00	13,00	13,00

<sup>1</sup> Valores médios em R\$ pagos pela arroba (@) de folha verde posta na indústria, segundo Emater Regional Passo Fundo (Eng.º Agrº. Ilvandro Barreto).

\* Valor pago à erva-mate Cultivar Cambona 4;

### Editores:

#### Tiago Antonio Fick

M.Sc. Eng.º Florestal / TSAF - SEAPDR/RS  
Fone: 51 3720.2039 / E-mail: tiago-fick@agricultura.rs.gov.br / Estrela - RS

#### Fabricio Ribeiro Azolin

Eng.º Agrônomo / FA - SEAPDR/RS  
Fone: 51 3288.6306 / E-mail: fabricio-azolin@agricultura.rs.gov.br / Porto Alegre - RS

#### Valdomiro Haas

Eng.º Agrônomo / TSAF - SEAPDR/RS  
Fone: 51 3288.6365 / E-mail: valdomiro-haas@agricultura.rs.gov.br / Porto Alegre - RS

