

Secretaria da Agricultura, Pecuária, Produção Sustentável e Irrigação
Programa Estadual de Olivicultura – Pró-Oliva

Olivicultura do RS
Dados da Safra 2023/2024


Eng.º Agrônomo Paulo Lipp João – Coordenador Pró-Oliva
Alexandra Candor - Acadêmica de Agronomia UFRGS

Ooliva
futuros
nos


Panorama atual



Área plantada estimada: 6.500 hectares



Área estimada em idade produtiva (4 anos ou +): 5.000 hectares



Maiores áreas plantadas: Encruzilhada do Sul, Pinheiro Machado, Canguçu, Caçapava do Sul, São Sepé, Cachoeira do Sul, Santana do Livramento, Bagé, São Gabriel, Viamão, Sentinela do Sul

Avaliação da safra 23/24

Condições climáticas nas regiões produtoras.

Unidades de Frio e Precipitações em setembro, outubro e novembro em 4 municípios

	Bagé				Caçapava do Sul				Canguçu				Porto Alegre			
	UF	Set mm	Out mm	Nov mm	UF	Set mm	Out mm	Nov mm	UF	Set mm	Out mm	Nov mm	UF	Set mm	Out mm	Nov mm
2023	594	392	63	290	673	681	91	254	1161	502	70	181	0	395	110	343

- Pouco frio de maio a agosto.
- Pouca dormência.
- Antecipação brotações.
- Extraordinário volume de chuvas na floração em setembro e novembro.
- Ciclone com ventos fortíssimos em plena floração.

Avaliação da safra 23/24

Precipitações muito acima da média histórica.

- Precipitações de setembro de 2023 a março de 2024 em municípios das regiões da Campanha, Serra do Sudeste e Metropolitana.

Precipitações de setembro a março em 3 municípios		
Bagé	Caçapava do Sul	Porto Alegre
1.280 mm	1.658 mm	1.340 mm

- **Extraordinário volume de chuvas desde a floração a colheita**

Produção¹ de azeites no RS Safra 2024

¹ Levantamento com base em informações de 23 dos 25 lagares.

Safra	Produção 2023	Estimativa inicial 2024 (+20%)	Produção ¹ 2024	% em relação 2023	% em relação a estimativa inicial 24
Produção de Azeite (litros)	580.228	696.274	193.150	- 67%	- 73%

Quebra de 73% na produção de azeites em relação a estimativa inicial.

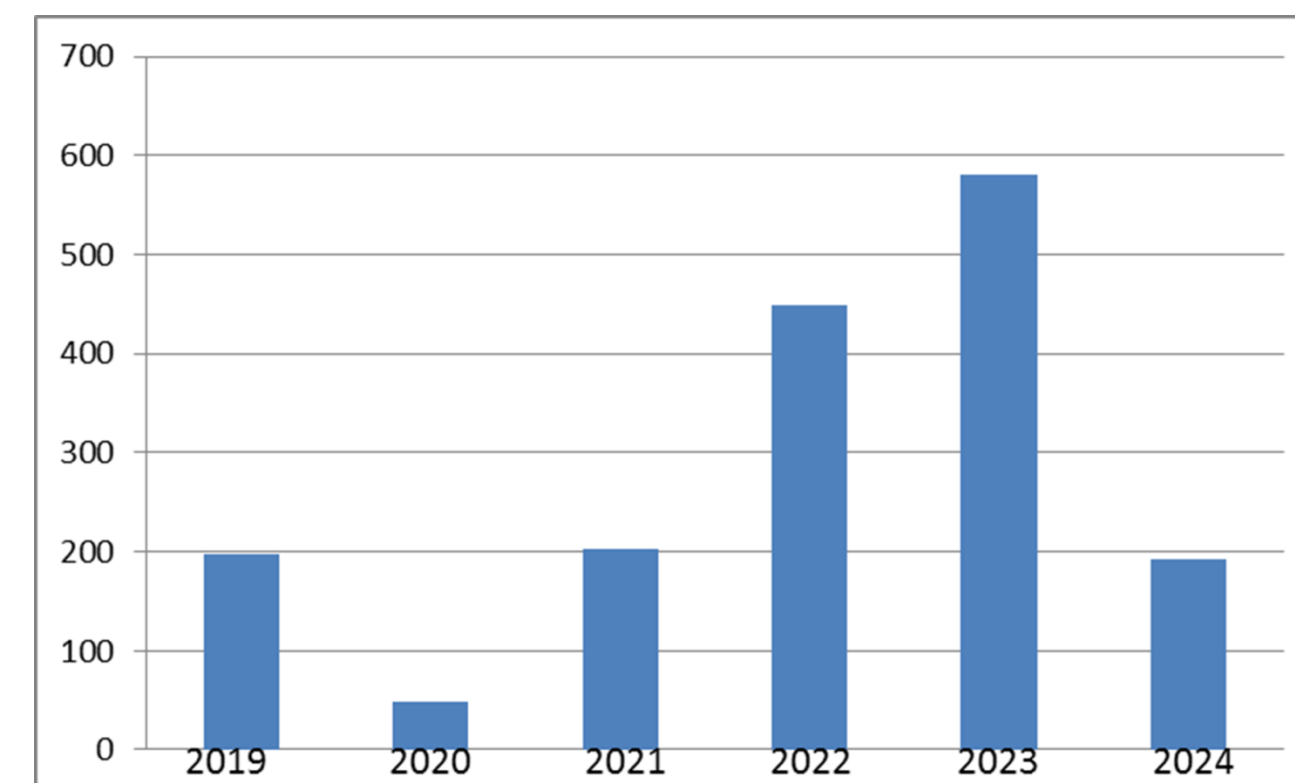
Redução de 67% relação ao produzido em 2023.

Situação dos Lagares no RS

Total Lagares instalados	Novos	Em instalação	Sem Processamento em 2024	Ociosidade média em relação a 2023
25	3	2	4	75%

Evolução da produção – 2019 a 2024

Safra	Produção	Lagares
2019	198.000	11
2020	48.000	12
2021	202.000	14
2022	448.500	17
2023	580.228	22
2024	193.150	25



Maiores produtores/2024:

- Pinheiro Machado;
- Caçapava do Sul/São Sepé;
- Canguçu;
- Encruzilhada do Sul.

Obrigado!

Programa Estadual de Olivicultura –
Pró-Oliva

Secretaria da Agricultura, Pecuária,
Produção Sustentável e Irrigação



GOVERNO DO ESTADO
RIO GRANDE DO SUL

SECRETARIA DA AGRICULTURA,
PECUÁRIA, PRODUÇÃO
SUSTENTÁVEL E IRRIGAÇÃO